



본사 | 경기도 남양주시 진접읍 경복대로 387-6 테라빌딩 1층, 2층
T 1522-5166 | F 031)534-0288 | www.myterra.co.kr |

테라 TE-201U



모델명	TE-201U
사용 전압	220V 60Hz 1,100w
사이즈	270*360*420mm(W*H*D)
온수설정온도	75~95℃
원두보관용량	300g(700g 확장가능)
저수용량	1.6L(직수/급수 연결가능)
원두추출용량	5~12g
슬러지용량	12잔(대용량 슬러지통 확장가능)
제품무게	10.3kg(12.5kg 박스포함)
커피메뉴	연한아메리카노/진한아메리카노/에스프레소
조작방법	버튼식
펌프	Italy ARS(19Bar)
히팅방식	순간히팅방식
그라인더	정밀가공 특수합금
작동소음	55dB
외관재질	고광택 ABS
A/S	1년무상 A/S

테라 TE-201C



모델명	TE-201C
사용 전압	220V 60Hz 1,100w
사이즈	270*360*420mm(W*H*D)
온수설정온도	75~95℃
원두보관용량	300g(700g 확장가능)
저수용량	1.6L(직수/급수 연결가능)
원두추출용량	5~12g
슬러지용량	12잔(대용량 슬러지통 확장가능)
제품무게	10.3kg(12.5kg 박스포함)
커피메뉴	아메리카노/아이스 아메리카노/에스프레소
조작방법	버튼식
펌프	Italy ARS(19Bar)
히팅방식	순간히팅방식
그라인더	정밀가공 특수합금
작동소음	55dB
외관재질	고광택 ABS
A/S	1년무상 A/S

테라 TE-401




**HOT
전용**



모델명	TE-401
사용 전압	220V 60Hz 1,300w~1,500w
사이즈	270*360*420mm(W*H*D)
온수설정온도	75~95°C
원두보관용량	300g(700g 확장가능)
저수용량	1.6L(직수/급수 연결가능)
원두추출용량	5~12g
슬러지용량	12잔(대용량 슬러지통 확장가능)
제품무게	11.3kg(13.5kg 박스포함)
커피메뉴	아메리카노/에스프레소/카푸치노/카페라떼
조작방법	터치식
펌프	Italy ARS(19Bar)
히팅방식	순간히팅방식
그라인더	정밀가공 특수합금
작동소음	55dB
외관재질	고광택 ABS
A/S	1년무상 A/S


특장점

그라인더




CNC 가공으로 제작한
그라인더 장착(특수합금)
균일한 분쇄입자 유지

12g 추출기



12g까지 담을 수 있는
대용량 하이브리드 추출기

서지탱크



일정한 압력 유지 및
균일한 유량공급을 통해
변함없는 커피 맛 추출

ARS 펌프




ARS사(Italy)의 펌프 사용으로
최대 19bar의 압력/ 풍부한 크레마
형성/ 최상의 Espresso 추출

유량계



물 공급량을 일정하게
제어하여 커피 맛 유지

피팅



플라스틱 재질의 내구성이 약하여
황동 재질로 채택/ 열과 내부
압력에 강해 누수 증상 해소

테라 TE-701 HOT ICE



세부사양

전압 및 작동주파수	220V~240V, 50/60Hz
정격	3000W
펌프 압력(Italy ARS 펌프)	19bar
온수보일러 용량	1,550ml/평균 90~95℃
커피 보일러	순간가열식/75~95℃
원두보관함 용량	싱글 원두 보관함 1.5kg
원두추출 용량	20g(18g 사용권장)
그라인더	코니컬 버(강철)/1초=2g
파우더보관함 용량	2개의 파우더보관함(각1kg)
급수 방식	2개의 외부 공급 사용 가능 (정수기연결과 외부물통 연결가능)
원두 슬러지함 용량	35pcs(내부통기중/확장후 사용가능)
원두 퇴수함 용량	내부 2L(외부 퇴수통 장착가능)
무게	35kg(40kg 박스포함)
제품사이즈	585(L)x350(W)x760(H)mm

Basic Function

스테인리스 스틸하우징	0
컨트롤패널 LED벨트 채용	0(블루색상)
LED 컵조명	0(화이트)
커피 원두 추출	가능
추출 온도 설정	75~95℃
원두 분쇄도 조절	가능
원두 추출량 조절	20~250ml
전면 추출구 높이 조절	125~170mm
한국어 및 영어 지원	0
자동 온/오프 타이머 설정	0
각 음료별 추출량 확인	0
각종 경고메시지(물부족, 원두부족등)	0
원두 사용 음료별 on/off	0
잔 수별 머신 잠금 기능	설정잔수도달시머신자동잠김
원두보관함 및 전면도어 시건장치	0

Advantage Function

플터치 대형 스크린 채택	10.1",터치조작/트루컬러화면	연속 추출 가능	0
전면 조작부 유리패널 채택	14.6" Full glass pannel	컵 인식센서	0
에스프레소 1회 추출 최대 20g원두 가능 (추출기의 세척 용이/세척 및 유지보수 원활함)		개선된 추출시스템 특허(18g 설정제한)	

특장점



- ◆ 메뉴의 다양성(10종 / 온수)
- ◆ 추출속도 30초 내외(아메리카노 기준)
- ◆ 아메리카노 선택가능(Small / Medium / Large)
- ◆ 급수 방식 선택가능(직수 Type / 급수 Type)
- ◆ 자동세척기능(잔수설정 & 시간설정)
- ◆ 컵 용량(6.5oz~17oz)
- ◆ 카드단말기 부착가능

전국 가맹점 현황



지역	개점수
서울 / 경기 / 인천	17개점
대전 / 충남 / 충북	5개점
대구 / 경남 / 경북	9개점
부산 / 울산	7개점
광주 / 전남 / 전북	5개점
강원	5개점
제주	2개점

50개점 운영